



Supports Câbles Systèmes SAS
www.supportscables.com

40 rue des Chantiers - P.A. de l'Atlantique
B.P. : 50068 - 76050 Le Havre cedex
Tel. : 02.35.25.18.30 - Fax : 02.35.25.18.15



SYS45
RAPID

Système de goulottes appareillables

Socket point raceways

SYS45 RAPID

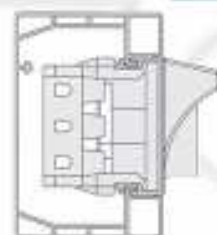


Sys 751

Canale portautenze
a 1 scomparto
mm. 75x50x1
Imballo ml. 24

Goulotte appareillable
a 1 compartiment
mm. 75x50x1
Colisage ml. 24

Socket-point raceway
1 compartment
mm. 75x50x1
Pack. ml. 24

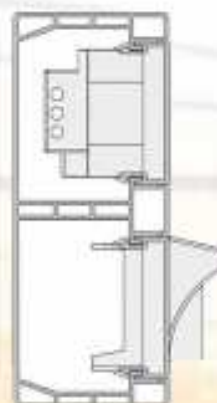


Sys 1252

Canale portautenze
a 2 scomparti
mm. 125x50x2
Imballo ml. 16

Goulotte appareillable
a 2 compartiments
mm. 125x50x2
Colisage ml. 16

Socket-point raceway
2 compartments
mm. 125x50x2
Pack. ml. 16



Sys 1603

Canale portautenze
a 3 scomparti
mm. 160x50x3
Imballo ml. 12

Goulotte appareillable
a 3 compartiments
mm. 160x50x3
Colisage ml. 12

Socket-point raceway
3 compartments
mm. 160x50x3
Pack. ml. 12





Coperchio
mm. 45
Couvercle
mm. 45
Cover
mm. 45

SCO45



Giunto a lineam. canale
Joint de fond
Trunking joint

SGAC



Coprigiunz. coperchio
Joint de couvercle
Cover joint

SGCO



Angolo Esterno
Angle extérieur
Outside angle

AE



Angolo Interno
Angle intérieur
Inside angle

AI



Angolo Piano
Angle plat
Flat Angle

AP



Giunto a "T"
Té de dérivation
T-joint

GT



Tappo Termin.
Embout
End Cap

TT



Adattat. per Canale 160x50
Réducteur Sys1603
Adaptor for Sys1603

SADC



Scatola di derivazione mm 165x165
Boît de dérivation mm. 165x165
Junction Box mm. 165x165

LDSD

Sys45Rapid: clipsage direct des appareils application multicompartiments avec un seul couvercle

- Une manière novatrice de concevoir l'installation électrique, une solution à tous les besoins de distribution dans l'habitat et le tertiaire: Sys45Rapid.
- Une série de profils multicompartiments spéciaux, pour la fixation de tous les appareils module 45 avec système d'accrochage de type mosaïc™, permettent la division des circuits non seulement dans les modèles à plusieurs compartiments, mais aussi dans le modèle de plus petite dimension, qui peut être utilisé avec un séparateur.
- Les parois présentent une structure particulière de type alvéolaire: ceci confère aux moulures électriques une grande solidité et une remarquable indéformabilité, assurant ainsi une fixation très stable aux cadres pour prises.
- Le montage des appareils ne demande aucun accessoire: un seul "clic" (mouvement à pression) permet la fixation directe, sur la structure de la moulure conçue à cet effet, de nombreux cadres pour prises placés côte à côte et logés dans des compartiments différents, à la dimension de l'appareil et déjà prêts à être utilisés.
- Le système comprend 3 dimensions de moulures et un seul couvercle, afin de couvrir tous les besoins de l'installation:

75x50 monocompartiment (prédisposé pour 1 séparateur)
125x50 double compartiment et double couvercle
160x50 triple compartiment et triple couvercle

- Il peut être intégré avec notre système Lineadin avec lequel il partage les accessoires tant dans la version normale Ldc que dans la version Ldcab/Ldcob.
- Sont fournis en barres de 2 ml, dans la couleur Blanc RAL 9010 et sont emballés dans de solides cartons.
- Les matériaux utilisés sont classés M1 et fabriqués conformément aux Normes NF C 68-102. Degré de protection: IP4X.
- En bref... un système aux finitions particulièrement soignées, dont les parois et les couvercles sont revêtus d'une pellicule de protection, économique, seulement 3 moulures, solide, complet quant à sa gamme d'accessoires et... Rapide quant au montage (clipsage).

Sys45Rapid: direct click and fix Multi-compartment single-cover application

- A new system of devising the electric system in the service industry for socket point wall applications: Sys45Rapid
- A series of special multi-compartment sections for fixing all module 45 equipment with mosaïc™ type hooks allow arranging the circuits not only in the multi-compartment versions, but also in the smaller size to be used with a separator.
- The walls have a special honeycomb-like structure for increasingly sturdy and non-deformable ducts ensuring the coupling stability of the connectors.
- Fixing the equipment requires no accessories: a single "click" (pressure) allows to fix multiple side-by-side connectors to the appropriate structure of the duct, seated in different compartments, fitted to the equipment size and ready for use.
- The system features three duct sizes and a single cover for increased efficiency.

75x50 single-compartment (suitable for 1 separator)
125x50 double compartment and double cover
160x50 triple compartment and triple cover

- It can be combined with our Lineadin system as it shares its accessories both in the standard Ldc version and in the Ldcab/Ldcob version.
- They are supplied in 2 ml bars, in RAL 9010 White and in strong cardboard boxes.
- The materials used are classified as M1 and constructed in conformity with the NF C 68-102 standards. Degree of Protection: IP4X.
- In short... a carefully finished system, with walls and covers lined with a protective film, inexpensive, slim (only 3 ducts), strong, complete with a range of accessories and ... Rapid to assemble (click 'n' fix).

Canale con coperchio Lunghezza ml. 2
SYS 45 RAPID - Sistema di canali per il cliccaggio rapido dei frutti mm 45x45* (tipo mosaic™)
SYS 45 RAPID - Système de goulottes pour le clipsage des mécanismes mm 45x45* (type mosaic™)
Colore Bianco Ral 9010
SYS 45 RAPID - Raceways system for direct click and fix of socket-points mm 45x45* (mosaic™ type)

Goulotte avec couvercle Long. ml. 2 Couleur: Blanc Ral 9010 Trunking with cover 2 ml. Length Colour: White Ral 9010	Coperchio mm. 45 Couvercle mm. 45 Cover mm. 45	Giunto a Beum. cavo Joint de fond Trunking joint	Coprigiunt. coperchio Joint de Couvercle Cover joint	Angolo Esterno Angle Extérieur Outside Angle	Angolo Interno Angle Intérieur Inside Angle	Angolo Piano Angle Plat Flat Angle	Giunto a "T" Té de Derivation T-joint	Taglio Termin. End Cap	Adattat. per Canale. Réducteur Sys 1603 Adaptor for Sys 1603	Scatola Derivazione Boite de dérivation Junction Box
	SCO45	SGAC	SGCO	AE	AI	AP	GT	TT	SADC	LDSD

Sys 731 - 75x50x1
imb./colls./pack. ml. 24
EAN 125014



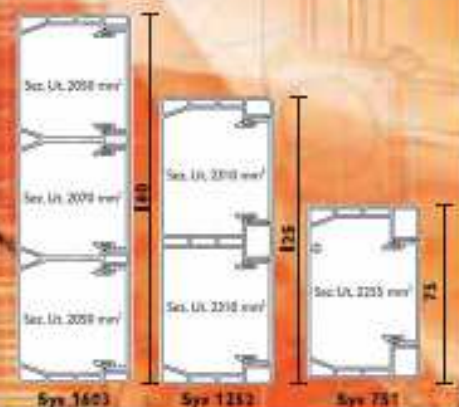
Sys 1252 - 125x50x2
imb./colls./pack. ml. 16
EAN 125021



Sys 1603 - 160x50x3
imb./colls./pack. ml. 12
EAN 125038



				LD075E Beu Ean 015629 Imb. N. 16	LD075I Beu Ean 015636 Imb. N. 16	LD075L Beu Ean 015643 Imb. N. 20	LD075T Beu Ean 015964 Imb. N. 12	LD075A Beu Ean 015612 Imb. N. 20		
	SCO45 Beu Ean 125045 Imb. ml. 64	SGAC Beu Ean 125052 Imb. N. 50 (5x10)	SGCO Beu Ean 125069 Imb. N. 20	LD 125E Beu Ean 015704 Imb. N. 10	LD 125I Beu Ean 015711 Imb. N. 10	LD 125L Beu Ean 015728 Imb. N. 8	LD 125T Beu Ean 015971 Imb. N. 10	LD 125A Beu Ean 015698 Imb. N. 10		LDSD Beu Ean 015988 Imb. N. 4
				SAE 160 Beu Ean 125076 Imb. N. 4	SAI 160 Beu Ean 125093 Imb. N. 10	SAP 160 Beu Ean 125090 Imb. N. 10		STT 160 Beu Ean 125111 Imb. N. 10	SADC Beu Ean 125120 Imb. N. 16	



Votre distributeur



Supports Câbles Systèmes SAS
www.supportscables.com
 Siège Social : 40 rue des Chantiers - P.A. de l'Atlantique
 B.P. : 50068 - 76050 Le Havre cedex
 Tél. : 02.35.25.18.30 - Fax : 02.35.25.18.15